



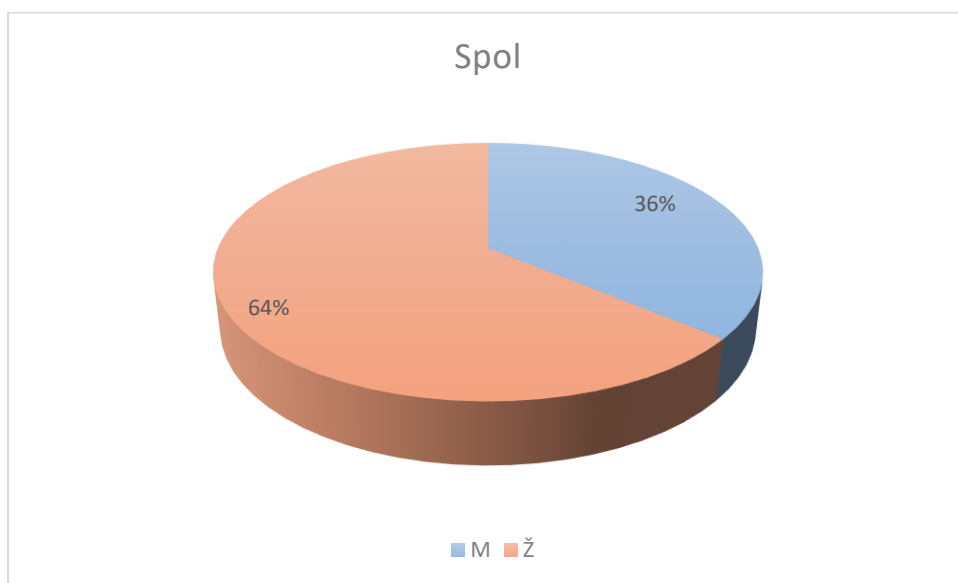
Analize zapošljavanja završenih studenata

Povjerenstvo za osiguravanje kvalitete Veleučilišta u Šibeniku

Analiza zapošljivosti bivših studenata Veleučilišta u Šibeniku provodi se s ciljem utvrđivanja zaposlenosti studenata nakon studiranja na preddiplomskim i diplomskim stručnim studijima koji se izvode na Veleučilištu u Šibeniku. Analiza se provodi na temelju Ankete Alumni VUŠ koja je provedena online putem *Google Forms* obrasca. Ispitivanje je provedeno od travnja do kraja rujna 2021. godine. Uzorak je obuhvaćao 108 ispitanika koji su završili studiji na Veleučilištu u Šibeniku ili na Visokoj školi za turistički menadžment Šibenik.

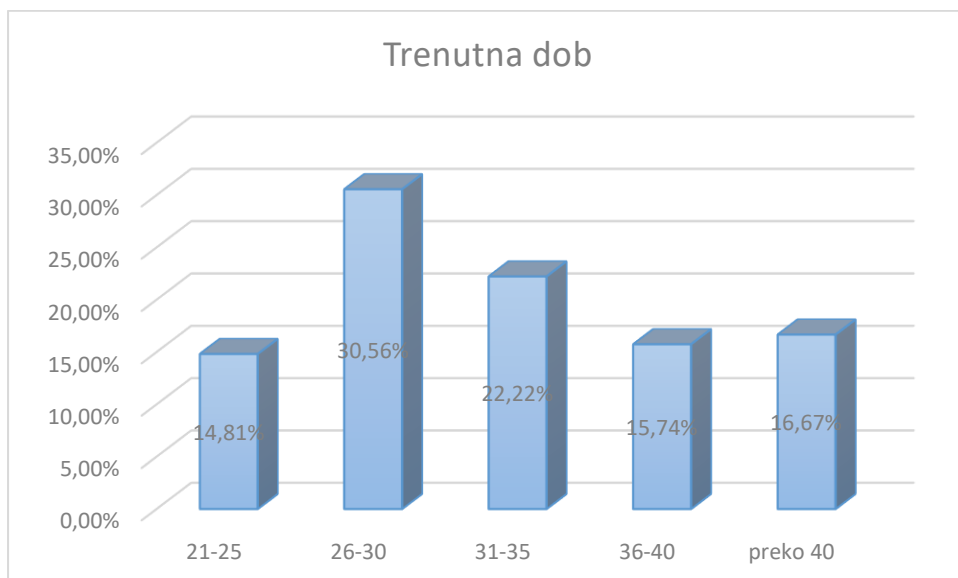
Među ispitanim diplomiranim studentima Veleučilišta, većina je žena (64%).

Slika 1. Spol ispitanika



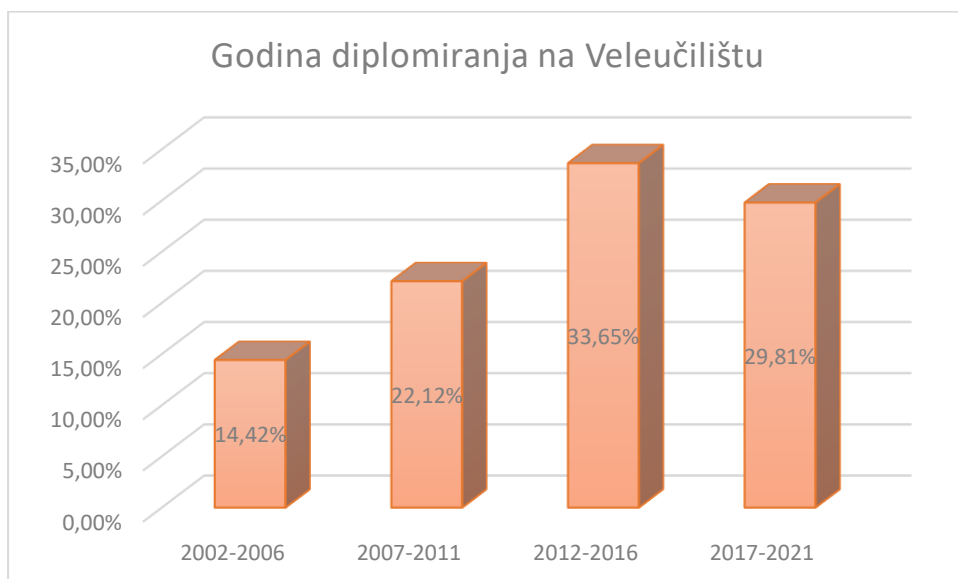
Najveći udio ispitanih alumna je u dobi između 26 i 30 godina (30%), a nešto manji udio (22%) je u dobi između 31 i 35 godina.

Slika 2. Dob ispitanika u vrijeme ispunjavanja ankete



Trećina ispitanih diplomiranih studenata je završilo studij na Veleučilištu u periodu 2012. – 2016. godine. Nešto manje ispitanih (30%) je diplomiralo u razdoblju od 2017. – 2021. godine.

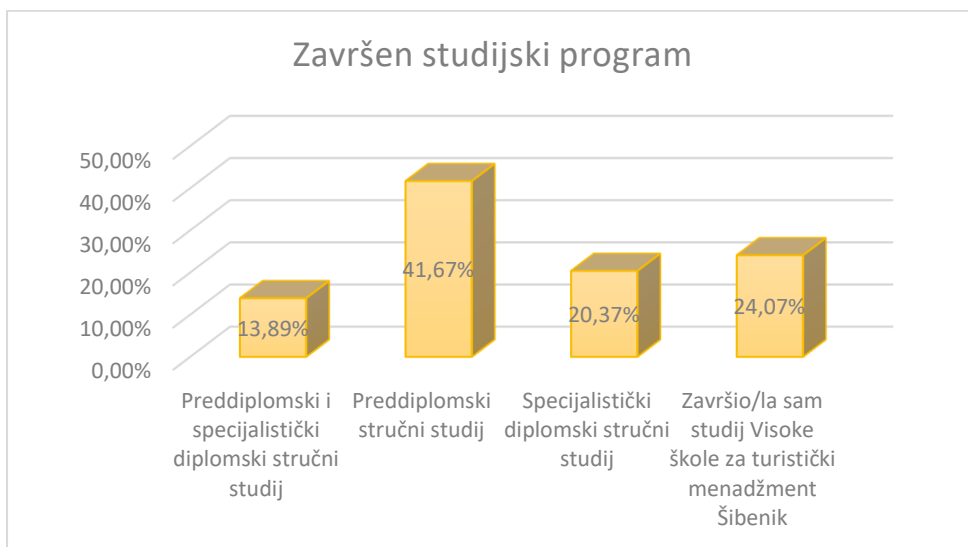
Slika 3. Godina diplomiranja na Veleučilištu u Šibeniku



Većina ispitanih alumna je završilo preddiplomski stručni studij (41%), manji udio je završilo samo specijalistički diplomski stručni studij, a najmanji udio ispitanih je pri Veleučilištu u Šibeniku završilo preddiplomski stručni studij i specijalistički diplomski stručni studij (14%).

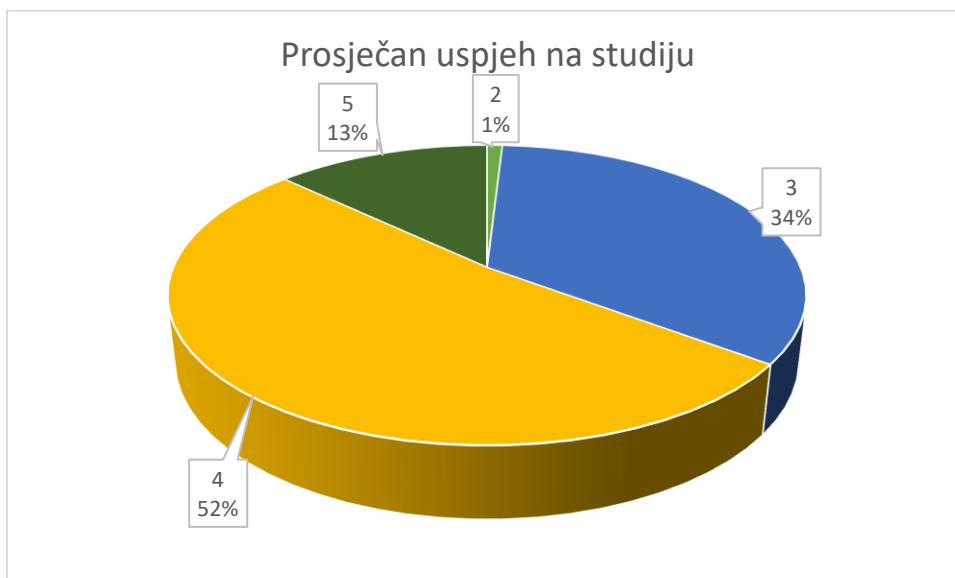
Jedan dio ispitanih alumna (24%) je završilo studij Visoke škole za turistički menadžment Šibenik.

Slika 4. Završeni studijski program

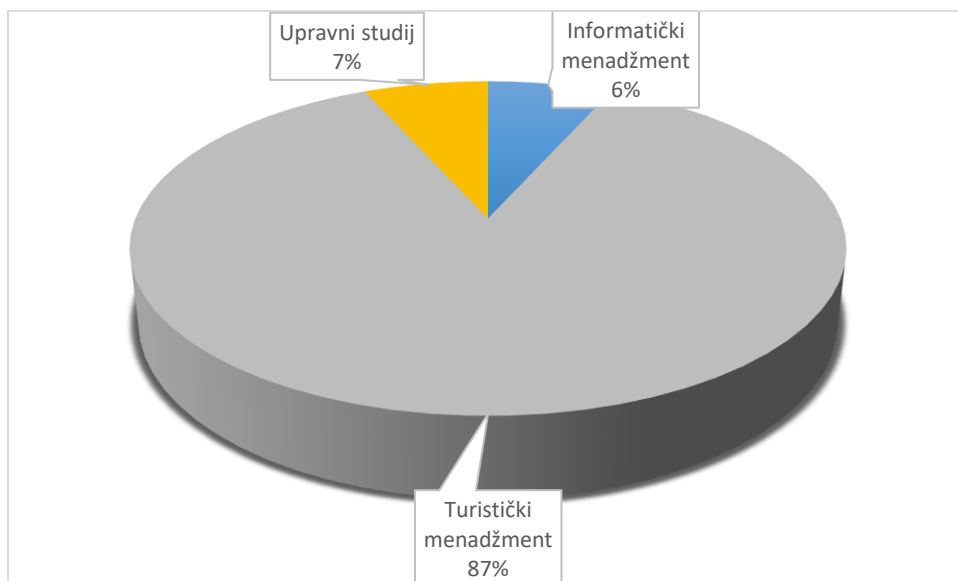


Polovina ispitanih bivših studenata je imalo prosječan uspjeh na studiju vrlo *dobar*, skoro trećina ispitanih je imalo prosječan uspjeh *dobar*, a 13% ispitanih je imalo prosječan uspjeh *odličan*.

Slika 5. Prosječan uspjeh ispitanih na studiju



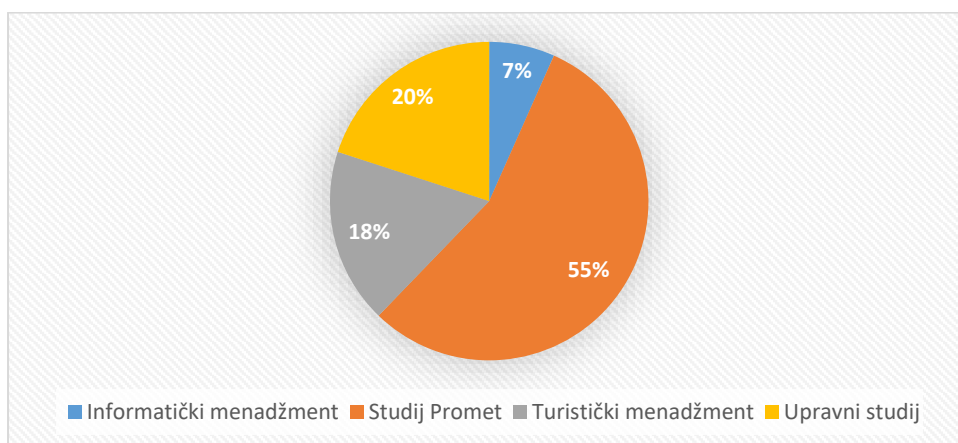
Slika 6. Studenti koji su završili preddiplomski i specijalistički diplomski stručni studij



*ispitanici koji su završili preddiplomski i specijalistički diplomski stručni studij (n=15)

Od ispitanih bivših studenata koji su završili preddiplomski i specijalistički diplomski stručni studij na Veleučilištu, njih 87% je završilo Preddiplomski stručni studij Turistički menadžment. Manji udio ispitanih je završilo Preddiplomski stručni studij Upravni studij (7%) te Preddiplomski stručni studij Promet (6%). Skoro svi ispitani studenti su nakon preddiplomskog stručnog studija na Veleučilištu završili Specijalistički diplomski stručni studij Menadžment (93%).

Slika 7. Studenti koji su završili preddiplomski stručni studij



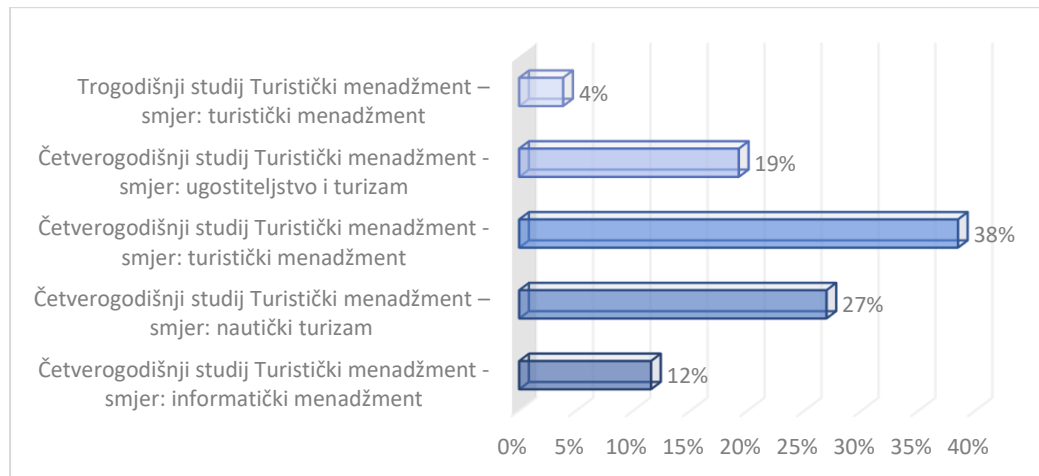
*ispitanici koji su završili samo preddiplomski stručni studij na Veleučilištu (n=45)

Nešto više od polovine bivših studenata koji su na Veleučilištu u Šibeniku završili samo preddiplomski studijski program su pohađali Preddiplomski stručni studij Promet. Manji udio ispitanih je završilo Preddiplomski stručni studij Upravni studij (20%), zatim Preddiplomski stručni studij Turistički

menadžment (18%), a najmanji udio ispitanih je završilo Preddiplomski stručni studij Informatički menadžment (7%).

Bilo je 22 ispitanih bivših studenata koji su završili samo specijalistički studijski program, i to Specijalistički diplomski stručni studij Menadžment.

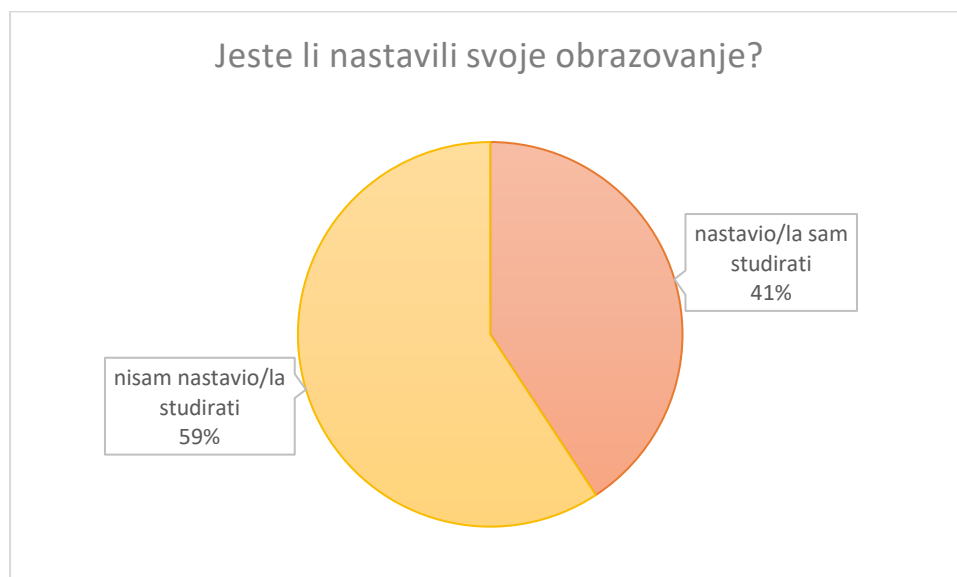
Slika 8. Studenti koji su završili studij Visoke škole za turistički menadžment Šibenik



* ispitanici koji su završili studij Visoke škole za turistički menadžment Šibenik (n=26)

Najveći udio alumna koji su završili studij program Visoke škole za turistički menadžment Šibenik je završilo Četverogodišnji studij Turistički menadžment - smjer: turistički menadžment (38%). Po udjelu slijedi Četverogodišnji studij Turistički menadžment – smjer: nautički turizam (27%) te Četverogodišnji studij Turistički menadžment - smjer: ugostiteljstvo i turizam (19%).

Slika 9. Nastavak studiranja

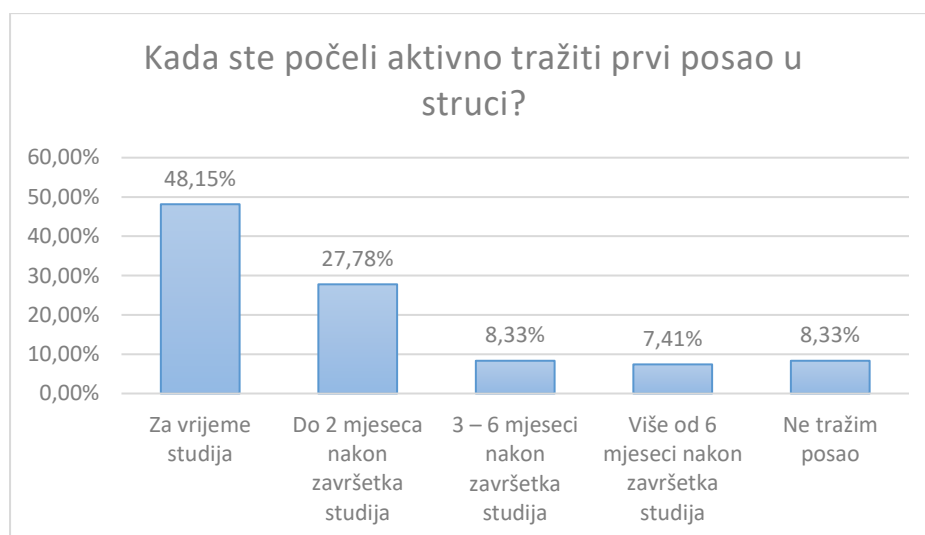


Više od polovine svih ispitanih bivših studenata je nastavilo studirati (59%), dok 41% ispitanih nije nastavilo studirati. Od studenata koji su nastavili studirati, dvije trećine je nastavilo studirati na drugim ustanovama.

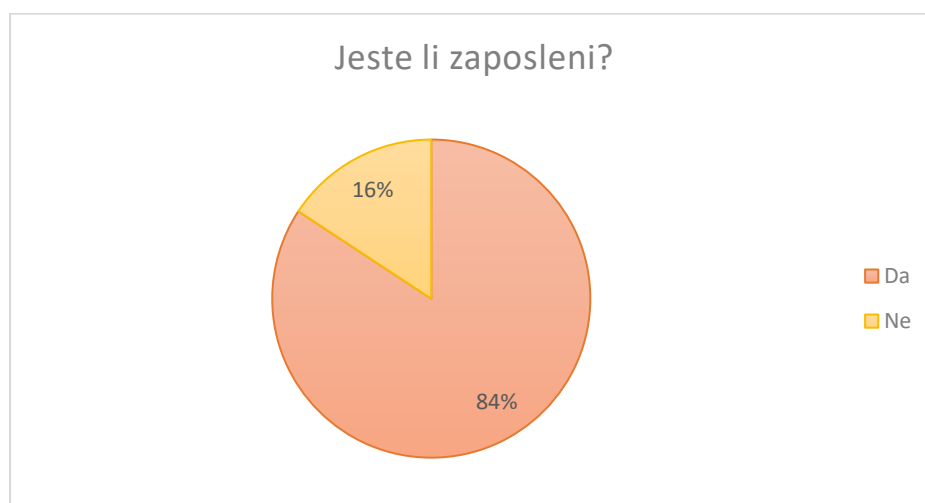
Nakon općenitih pitanja o studiranju i završenom studiju na Veleučilištu, slijede odgovori na pitanja o zaposlenju bivših studenata Veleučilišta u Šibeniku.

Skoro polovina ispitanika (48%) je aktivno započelo tražiti prvi posao u struci za vrijeme studija. Do 2 mjeseca nakon završetka studija je započelo s traženjem prvog posla 28% ispitanika. Od 3 mjeseca i više je započelo s traženjem posla 16% ispitanika. Mali udio ispitanih alumna nije tražilo posao (8%).

Slika 10. Aktivno traženje prvog posla u struci



Slika 11. Trenutno zaposlenje ispitanika

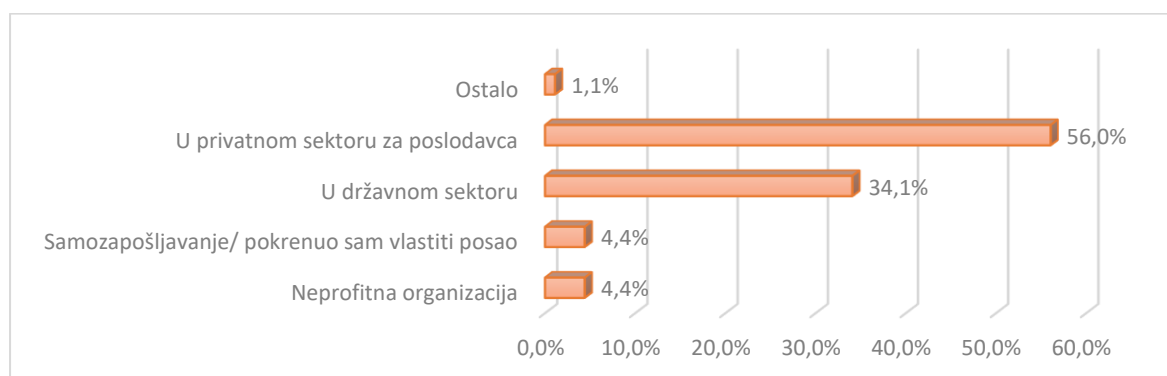


Trenutno je zaposlena većina ispitanih bivših studenata (84%), dok 16% ispitanih trenutno nema posao. Ispitani studenti koji trenutno nisu zaposleni kao glavni razlog svoje nezaposlenosti su naveli nedovoljnu ponudu poslova u struci (70%), dok 23% ispitanika trenutno ne traži posao.

Od svih zaposlenih ispitanika, 77% ima ugovor o radu na neodređeno vrijeme, a 20% ima ugovor na određeno vrijeme.

Nešto više od polovine ispitanih alumna koji su zaposleni u privatnom sektoru za poslodavca, a nešto više od trećine je zaposleno u državnom sektoru. Većina ispitanika je zaposlena u Republici Hrvatskoj (95%).

Slika 12. Vrsta organizacije u kojoj su zaposleni ispitanici



*ispitanici koji su trenutno zaposleni (n=91)

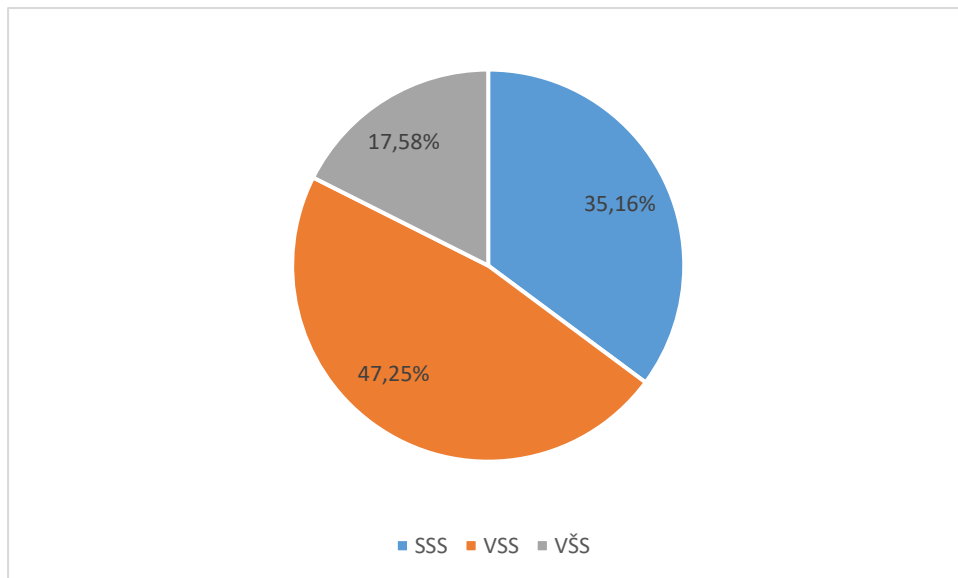
Slika 13. Djelatnosti kojom se bavi poduzeće u kojem ste zaposleni (prema NKD-u)

Djelatnosti kojom se bavi poduzeće u kojem ste zaposleni (prema NKD-u)	%
Ostale uslužne djelatnosti	18%
Financijske djelatnosti i djelatnosti osiguranja	15%
Trgovina na veliko i na malo; popravak motornih vozila i motocikala	13%
Javna uprava i obrana; obvezno socijalno osiguranje	8%
Obrazovanje	8%
Djelatnosti pružanja smještaja te pripreme i usluživanja hrane	7%
Informacije i komunikacije	5%
Stručne, znanstvene i tehničke djelatnosti	5%
Administrativne i pomoćne uslužne djelatnosti	4%
Građevinarstvo	3%
Prijevoz i skladištenje	2%
Umjetnost, zabava i rekreacija	2%
Djelatnosti izvanteritorijalnih organizacija i tijela	1%
koja proizvode različitu robu i obavljaju različite usluge za vlastite potrebe	1%
Opskrba električnom energijom, plinom, parom i klimatizacija	1%
Opskrba vodom; uklanjanje otpadnih voda, gospodarenje otpadom te djelatnosti sanacije okoliša	1%
Poljoprivreda, šumarstvo i ribarstvo	1%
Poslovanje nekretninama	1%
Prerađivačka industrija	1%
Rudarstvo i vađenje	1%

*ispitanici koji su trenutno zaposleni (n=91)

Većina trenutno zaposlenih alumna je zadovoljno ili u potpunosti zadovoljno svojim trenutnim poslom (75%).

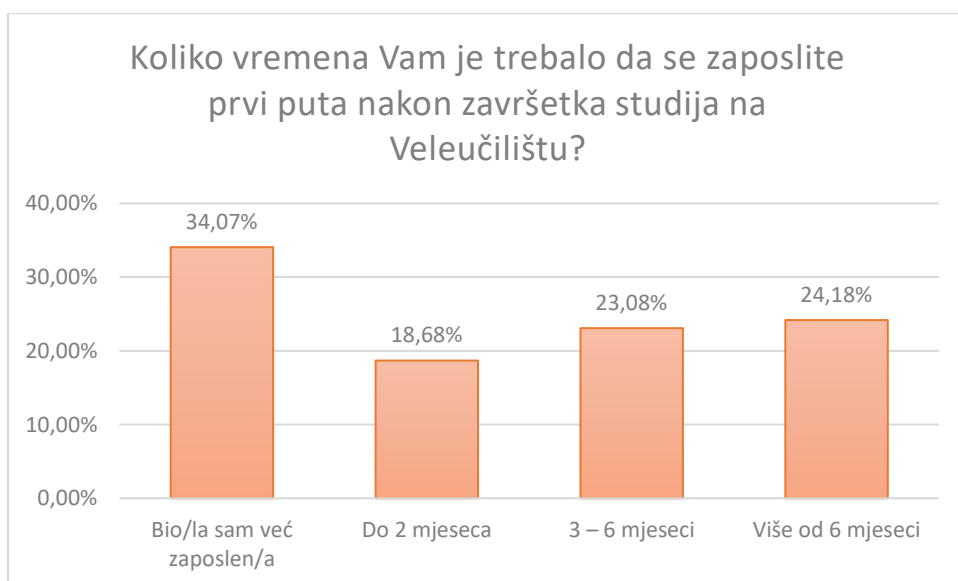
Slika 14. Stručna sprema u kojoj su zaposleni ispitanici



*ispitanici koji su trenutno zaposleni (n=91)

Skoro polovina ispitanih zaposlenih diplomiranih studenata je zaposleno na visokoj stručnoj spremi. Nešto više od trećine ispitanih je zaposleno na srednjoj stručnoj spremi, a manji udio je zaposlen na višoj stručnoj spremi (17%).

Slika 12. Vrijeme potrebno za zaposlenje nakon završetka studija na Veleučilištu



*svi ispitanici (n=108)

Nešto više od trećine ispitanih alumna su za vrijeme studija na Veleučilištu već bili zaposleni. Do 2 mjeseca nakon završetka studija se zaposlilo 18% ispitanih, od 3 do 6 mjeseci nakon završetka studija se zaposlilo 23% ispitanika, a više od 6 mjeseci je trebalo 24% ispitanika da se zaposle nakon što su diplomirali na Veleučilištu.

Klasa: 003-08/20-11/01

Urbroj: 2182/1-12/3-1-21-59

Šibenik, 13.10.2021. godine